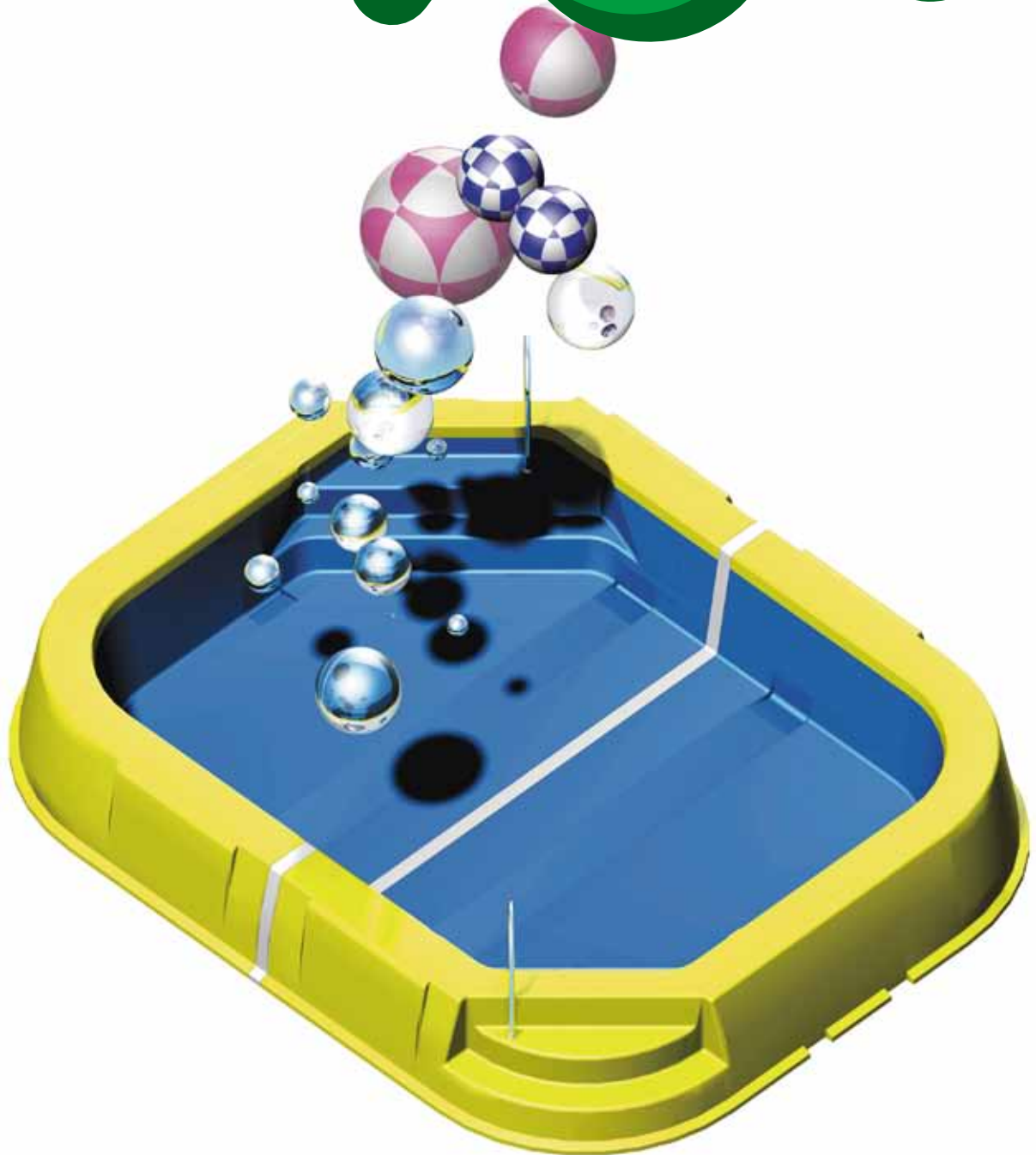
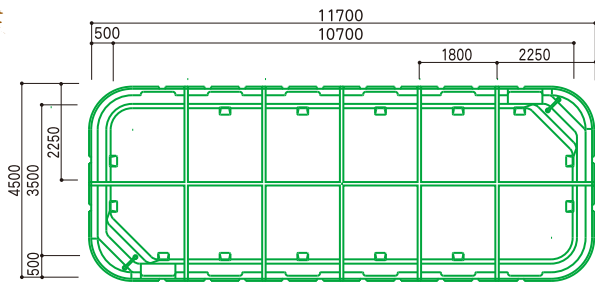


KIDS POOL

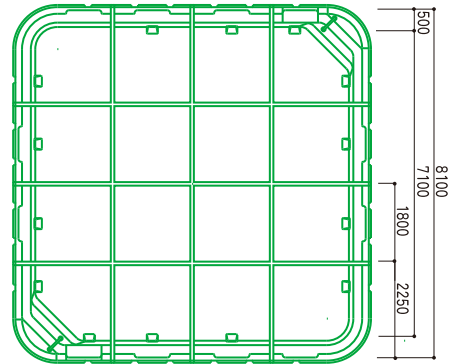


FKC45・117



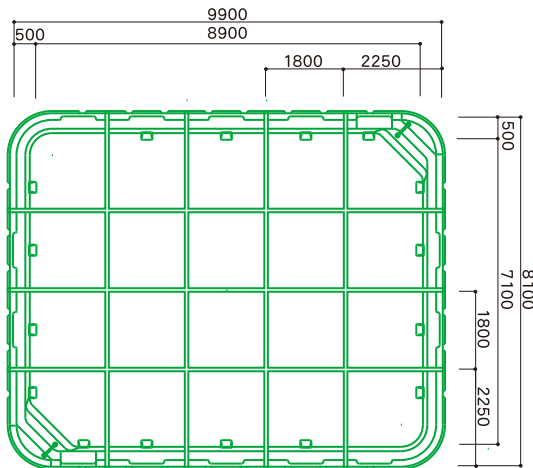
本体重量：690 kg 水深：0.52m
水面積：39.7㎡ 水量：19.8 t

FKC81・81



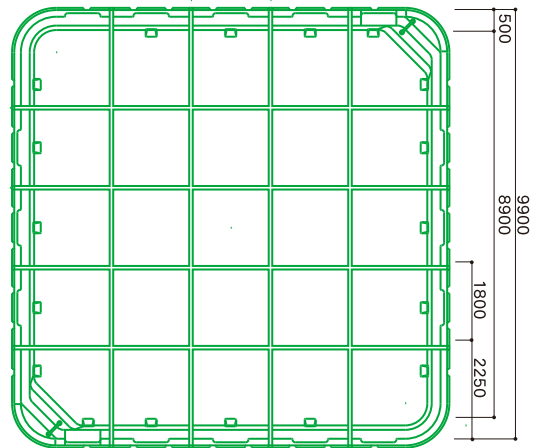
本体重量：830 kg 水深：0.52m
水面積：52.7㎡ 水量：26.5 t

FKC81・99



本体重量：1000 kg 水深：0.52m
水面積：65.8㎡ 水量：33.3 t

FKC99・99



本体重量：1205 kg 水深：0.52m
水面積：82.2㎡ 水量：41.7 t

安全にご使用いただくために

ナック幼児用FRPプールを安全に正しくお使いいただくために、次のような表示をしています。あなたや他の人々を危険や損害から守るためのものです。安全のため必ずお守りください。



禁止

この表示を無視して、誤って使用すると人や物が大きな損害を受ける可能性があります

- ・幼児や疾病、障害を持つ方、体調の悪い方を一人で入水させないでください。怪我や事故の恐れがあります。
- ・事故防止のため、プールの吸込口、排水口の目ざらカバーをはずしてのご使用はお止めください。
- ・転倒事故防止のため、定められた進入口（階段部）以外からの出入りはお止めください。



警告

この表示を無視して、誤って使用すると人や物が大きな損害を受ける可能性があります

- ・プール底、デッキ上部にはノンスリップ加工が施されていますが、滑りやすいので十分ご注意ください。



強制

この表示を無視して、誤って使用すると人や物が大きな損害を受け重大事故になる可能性があります

- ・プールの亀裂、破損、不具合は事故や怪我につながる恐れがあるので速やかに修復してください。

ご使用前に「取扱説明書」をよく読んで正しくご使用ください。また設置の際は、別途「施工説明書」をよく読んで施工してください。取扱いを謝ると事故や故障の原因となります。

KIDS POOL 施工例



FKC36・45



FKC45・63



FKC36・63



FKC36・90 (特注サイズ)



FKC45・81 + シャワー & 足洗いユニット
(オプション)



FKC63・81



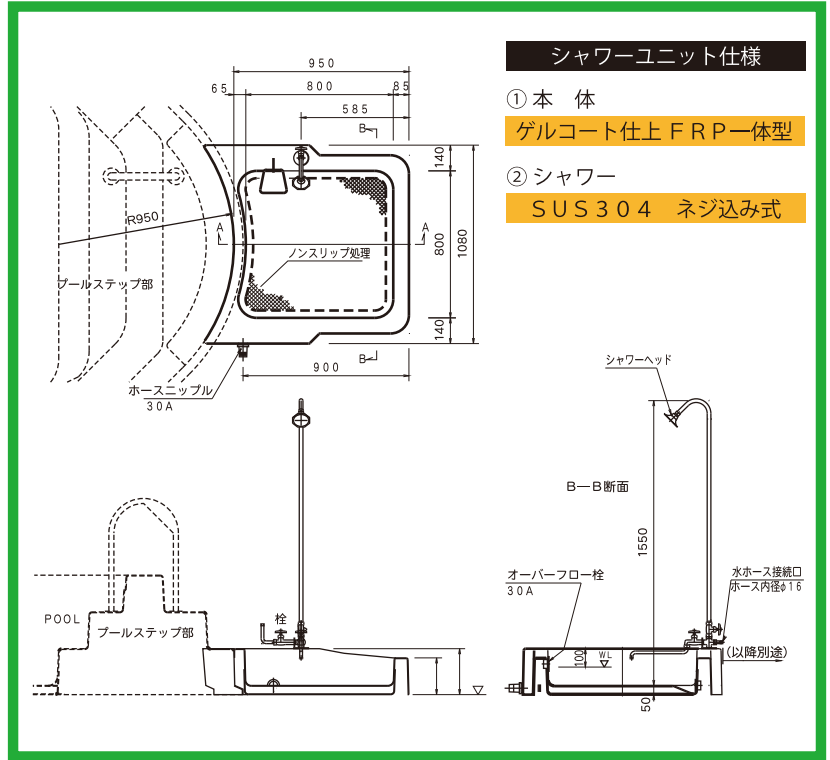
FKC36・81 (特注色)

オプション

シャワー & 足洗いユニット



幼児用FRPプールのオプションのひとつで、プール本体のステップ部に連結固定します。シャワーと足洗い槽がセットになっているので、プールに入るとき自然に足を濯ぐことになりプール内に土やゴミを持ち込みません。



オプション

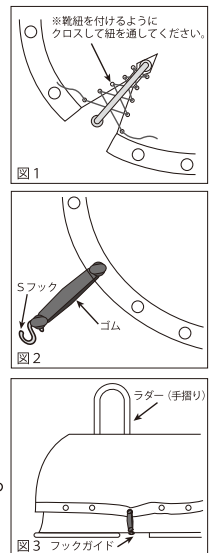
プールカバー



幼児用FRPプール専用の丈夫で軽量のプールカバーです。簡単な取付で、オフシーズン等にゴミやほこりがプール内に入らないよう、しっかりガードします。

【プールカバー取付方法】

- ① カバーを袋から取り出します。
- ② プールとカバーの方向を確認しながら、ラダー（手摺り）通しの切り込みめに、2ヶ所ラダーを通しカバーをプール全体に被せます。
- ③ ラダー通しの切り込み部分を、紐でクロスに閉じながら固定してください。（図1）
- ④ カバー下部のリング穴に付属のゴムを取付けます。※プールの大きさにより取付個数は異なります。さらに取付けたゴムの先端に付属のSフックを取り付けます。（図2）
- ⑤ Sフックの先を、プール本体下部のフックガイドに引っ掛けて、カバーがピンと張った状態になるように取付けてください。（図3）



プールカバー仕様
材 質：ターポリン生地

NACKS ナック・ケイ・エス株式会社

- 本 社 〒910-3145 福 井 県 福 井 市 串 野 町 8-20
TEL 0776(83)1188 FAX 0776(83)1288
- 東京支店 〒343-0844 埼 玉 県 越 谷 市 大 間 野 町 3-6 8
TEL 048(987)3033 FAX 048(987)0633
- 熊本支店 〒869-1102 熊 本 県 菊 池 郡 菊 陽 町 大 字 原 水 5 5 9 8-3
TEL 096(232)1902 FAX 096(232)2418

http://www.nacks.co.jp/ postmaster@nacks.co.jp